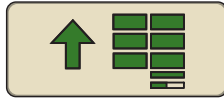


GreenStar™ Controlador de dosis SIEMBRA GUÍA DE REFERENCIA RÁPIDA

Configuración de documentación y equipo

Seleccione el botón de Menú principal



Seleccione el botón GreenStar

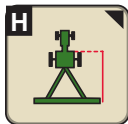


Seleccione el botón de Recursos/Condiciones para configurar y acceder a:



- Cliente
- Granja
- Campo
- Tarea

Seleccione el botón de Equipos para configurar y acceder a:



Ficha de equipo

- Información de la máquina
- Tipo de conexión
- Fijación de compensaciones de GPS y enganche

Ficha de apero

- Información del apero
- Ancho y compensaciones del apero

La configuración del equipo y del apero es opcional para el controlador de dosis GreenStar, pero obligatoria para Swath Control Pro.

Cómo empezar

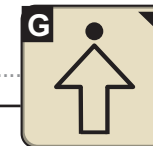
1. Seleccione el botón de Menú principal.....



2. Seleccione el botón de controlador de dosis GreenStar. Cada controlador de dosis GreenStar tendrá su propio icono.



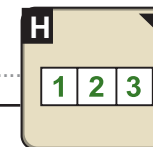
3. Seleccione el botón de Configurar para la configuración y acceso.....



Apero

- Selección de apero
- Ancho de apero
- Configuración de secciones
- Configuración del interruptor de altura

4. Seleccione el botón de Totales para acceso.....



Actual

- Ver resúmenes
- Borrar resumen

Para instrucciones detalladas de configuración, consulte los manuales de operador del controlador de dosis GreenStar y de GS2 Basics.

GreenStar™ Controlador de dosis SIEMBRA GUÍA DE REFERENCIA RÁPIDA

Cómo empezar (cont.)

5. Seleccione el botón de Diagnóstico. Cada controlador de dosis GreenStar tendrá su propio icono.



Indicaciones

- Hardware/Software
- Caja de interruptores
- Estado de sección
- Voltajes de sistema
- Parámetros operacionales
- Interruptores/Estado

Pruebas

- Prueba de secciones



Vista principal de controlador de dosis

Indicador de control maestro/indicador de interruptor de altura de apero

Velocidad

Superficie por tiempo

0,0 ha/h


0,0 km/h

Superficie total

28,5 ha

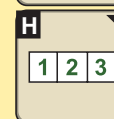


Activar/desactivar secciones
Secciones de apero



Cuadro de entrada de dosis

Dosis (semillas/ha) 40000



Configuración

Totales

Diagnóstico

12:58 pm



Para instrucciones detalladas de configuración, consulte los manuales de operador del controlador de dosis GreenStar y de GS2 Basics.